

S-PLATT FOGLIA DORATA/ARGENTO

PREZZI DAL 1.07.2022
+15%

La piastra SP-PLATT è prodotta anche con finitura in foglia dorata e in foglia argento la

cui ricercatezza e preziosità si impongono costruendo atmosfere insolite.

Nella sigla d'ordine inserire la lettera:
- O per la finitura in foglia dorata
- A per la finitura in foglia argento

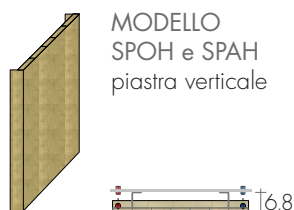
DIMENSIONI

Larghezze: da 28 a 84 cm

Altezze: da 160 a 240 cm (ogni 20 cm)

Profondità: SP..H 3,7 cm, SPL..H 6,2 cm


Sporgenza dal muro: SP..H 6,8 cm, SPL..H 7,8 cm



MODELLO
SPOH e SPAH
piastra verticale




MODELLO
SPLOH e SPLAH
piastra verticale con
lamelle radianti sul retro



SP..H .. SPL..H ..



6,8
SP..H

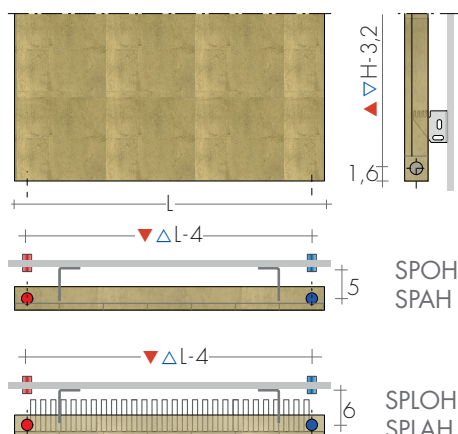


7,8
SPL..H

INTERASSE ALLACCIAMENTI

Di serie attacchi EG verticali

A richiesta attacchi laterali Art. AS 67,40€



SPOH
SPAH

SPLAH
SPLAH

Fissaggi e Valvole pag. 111

MODELLO	L cm	28	35	42	49	56	63	70	77	84
H cm	i.a. ▲▼ cm	24	31	38	45	52	59	66	73	80
SP..H 160	€	1287,40 420w	1376,40 525w	1468,10 630w	1560,70 735w	1651,20 840w	1741,20 945w	1833,60 1050w	1924,20 1155w	2015,80 1260w
SPL..H 160	€	1446,50 629w	1553,20 786w	1660,20 943w	1767,60 1100w	1876,10 1257w	1983,10 1414w	2091,40 1572w	2198,10 1729w	2306,00 1886w
SP..H 180	€	1320,30 467w	1414,30 584w	1507,60 701w	1603,40 817w	1698,50 934w	1791,70 1051w	1887,60 1168w	1981,70 1284w	2076,60 1401w
SPL..H 180	€	1482,80 689w	1592,20 861w	1694,90 1033w	1812,50 1205w	1922,60 1377w	2032,00 1549w	2142,20 1721w	2252,50 1893w	2361,00 2065w
SP..H 200	€	1350,50 513w	1447,60 642w	1545,60 770w	1639,90 898w	1737,40 1026w	1834,10 1155w	1930,70 1283w	2028,90 1411w	2125,70 1540w
SPL..H 200	€	1535,40 742w	1651,90 928w	1767,20 1113w	1889,10 1299w	1999,00 1484w	2114,50 1670w	2230,10 1855w	2344,40 2041w	2459,60 2226w
SP..H 220	€	1386,10 557w	1486,20 697w	1587,10 836w	1696,30 976w	1790,60 1115w	1891,60 1254w	1990,80 1394w	2093,40 1533w	2194,90 1673w
SPL..H 220	€	1566,30 802w	1685,90 1003w	1804,50 1204w	1929,90 1404w	2043,00 1605w	2161,40 1806w	2280,10 2006w	2397,70 2207w	2516,30 2407w
SP..H 240	€	1431,10 601w	1537,10 751w	1642,90 901w	1748,80 1051w	1854,80 1201w	1960,80 1351w	2066,60 1502w	2174,20 1652w	2281,10 1802w

EN 442 Watt Δt 50K (Δt 40K = Wx0,755) - (Δt 30K = Wx0,526)

O: Foglia DORATA
A: Foglia ARGENTO

Δt diversi da 50K: consultare Dati tecnici Brem

ORDINE

Indicare: modello se semplice o con lamelle, altezza, larghezza ed allacciamento es.: SPLOH 180 - 35 EG 1/2" (foglia dorata)

ESECUZIONI DI SERIE

Finitura in foglia dorata o argento

Mensole verniciate BR0019 o BR0002

Valvola di sfiato ø 1/8" - Tolleranze ± 3mm

ESECUZIONI A RICHIESTA

Valvole in foglia dorata o argento pag. 275


Esecuzioni con misure mod. SUIT a richiesta

ATTACCHI DI SERIE

EG ø 1/2"

Attacchi AC o BD con supplemento

Attacchi speciali, pag. 286



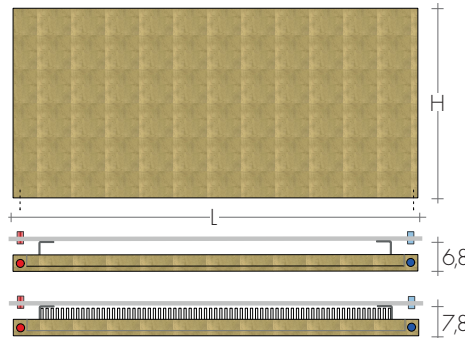
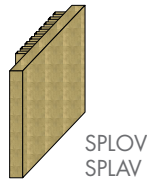
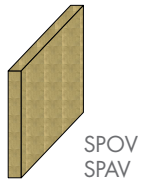
La piastra S-PLATT, superficie piana, pura e senza fratture estetiche, è proposta in versione

orizzontale semplice (SP..V) e con le lamelle radianti applicate sul retro (SPL..V).

Nella sigla d'ordine inserire la lettera:
 - O per la finitura in foglia dorata
 - A per la finitura in foglia argento

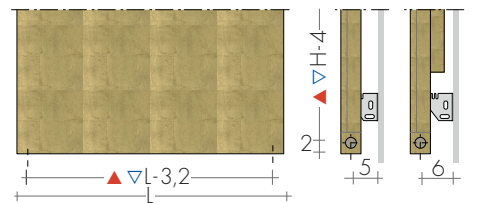
MODELLO SP..V
 piastra orizzontale
 da 50 a 220 cm

MODELLO SPL..V
 piastra orizzontale
 con lamelle sul retro



INTERASSE ALLACCIAMENTI

Di serie attacchi EG verticali
 A richiesta attacchi laterali Art. AS 67,40€



Fissaggi e Valvole pag. 113



MODELLO	L cm	EN 442 Watt Δt 50K (Δt 40K = Wx0,755) - (Δt 30K = Wx0,526)											
		50	60	70	80	90	100	120	140	160	180	200	220
H. cm	i.a. ▲▽cm	46,8	56,8	66,8	76,8	86,8	96,8	116,8	136,8	156,8	176,8	196,8	216,8
SP..V 35	€	903,50 178w	953,20 213w	1002,60 249w	1048,60 284w	1097,20 320w	1153,20 355w	1250,90 426w	1349,70 497w	1445,20 568w	1485,10 639w	1520,00 710w	1560,70 781w
SPL..V 35/35	€	1157,20 367w	1220,60 440w	1284,10 513w	1343,00 586w	1405,30 660w	1476,90 733w	1602,20 880w	1728,60 1026w	1851,00 1173w	1901,80 1319w	1946,70 1466w	1998,70 1613w
SP..V 42	€	964,50 217w	1014,30 260w	1067,70 304w	1122,00 347w	1175,30 391w	1232,70 434w	1330,20 521w	1441,40 608w	1541,60 694w	1583,00 781w	1622,90 868w	1666,40 955w
SPL..V 42/28	€	1218,30 380w	1281,30 456w	1348,90 532w	1417,30 608w	1484,70 684w	1557,30 760w	1680,40 912w	1820,90 1064w	1947,30 1216w	1999,80 1368w	2050,20 1520w	2105,20 1672w
SPL..V 42/42	€	1249,00 417w	1313,60 500w	1382,70 584w	1453,00 667w	1522,10 751w	1596,40 834w	1722,90 1001w	1866,70 1168w	1996,40 1334w	2050,10 1501w	2101,70 1668w	2158,20 1835w
SP..V 49	€	1001,20 246w	1062,40 295w	1119,60 344w	1174,60 394w	1232,70 443w	1289,80 492w	1405,40 590w	1520,10 689w	1638,70 787w	1683,50 886w	1721,90 984w	1781,10 1083w
SPL..V 49/28	€	1247,40 380w	1323,90 456w	1395,00 532w	1463,80 608w	1535,90 684w	1607,20 760w	1751,30 912w	1894,20 1064w	2041,90 1216w	2097,90 1368w	2145,60 1520w	2219,40 1672w
SPL..V 49/49	€	1277,40 466w	1355,70 559w	1428,50 652w	1498,90 745w	1572,90 838w	1645,70 931w	1793,60 1117w	1939,60 1303w	2090,90 1490w	2148,20 1676w	2197,00 1862w	2272,80 2048w
SP..V 56	€	1060,50 276w	1121,90 331w	1183,50 386w	1244,70 441w	1306,30 496w	1367,90 551w	1483,90 661w	1610,90 771w	1733,80 882w	1783,40 992w	1824,20 1102w	1880,20 1212w
SPL..V 56/28	€	1301,30 444w	1376,50 533w	1452,10 622w	1527,20 710w	1603,00 799w	1678,60 888w	1820,90 1066w	1976,70 1243w	2127,50 1421w	2188,40 1598w	2238,50 1776w	2307,10 1954w
SPL..V 56/56	€	1385,60 511w	1465,70 613w	1546,20 715w	1626,20 818w	1706,80 920w	1787,30 1022w	1938,80 1226w	2104,70 1431w	2265,10 1635w	2330,00 1840w	2383,40 2044w	2456,60 2249w
SP..V 63	€	1102,40 305w	1167,40 366w	1229,10 427w	1297,60 488w	1361,90 549w	1431,80 610w	1565,30 732w	1698,40 854w	1828,30 976w	1881,30 1098w	1925,70 1220w	1986,10 1342w
SPL..V 63/35	€	1335,90 501w	1414,60 601w	1489,50 701w	1572,40 801w	1650,30 901w	1735,00 1001w	1896,70 1201w	2057,90 1401w	2215,50 1602w	2279,80 1802w	2333,50 2002w	2406,80 2202w
SPL..V 63/63	€	1416,30 557w	1499,60 668w	1579,00 779w	1667,00 890w	1749,40 1002w	1839,40 1113w	2010,80 1336w	2181,80 1558w	2348,60 1781w	2416,70 2003w	2473,90 2226w	2551,40 2449w
SP..V 70	€	1145,50 326w	1217,50 391w	1283,50 456w	1357,40 521w	1426,20 586w	1495,30 651w	1635,50 781w	1776,10 911w	1925,30 1042w	1981,90 1172w	2027,20 1302w	2090,30 1432w
SPL..V 70/35	€	1366,70 532w	1452,60 638w	1531,30 744w	1619,50 850w	1701,70 957w	1784,20 1063w	1951,30 1276w	2119,10 1488w	2297,00 1701w	2364,60 1913w	2418,60 2126w	2493,90 2339w
SPL..V 70/70	€	1441,40 598w	1532,00 718w	1615,10 837w	1708,00 957w	1794,80 1076w	1881,70 1196w	2058,10 1435w	2234,90 1674w	2422,70 1914w	2493,90 2153w	2550,90 2392w	2630,30 2631w
SP..V 77	€	1210,50 365w	1290,50 437w	1357,60 510w	1435,50 583w	1508,20 656w	1583,90 729w	1728,30 875w	1873,60 1021w	2020,40 1166w	2080,80 1312w	2130,30 1458w	2198,00 1604w
SPL..V 77/35	€	1434,50 562w	1529,20 674w	1608,90 787w	1701,30 899w	1787,40 1012w	1877,30 1124w	2048,30 1349w	2220,50 1574w	2394,30 1798w	2465,90 2023w	2524,60 2248w	2604,80 2473w
SPL..V 77/70	€	1510,00 624w	1609,90 749w	1693,60 874w	1790,90 998w	1881,70 1123w	1976,20 1248w	2156,10 1498w	2337,40 1747w	2520,50 1997w	2595,90 2246w	2657,70 2496w	2742,10 2746w
SP..V 84	€	1255,20 394w	1337,40 472w	1414,80 551w	1487,70 630w	1567,20 708w	1647,00 787w	1804,70 944w	1956,90 1102w	2116,50 1259w	2180,50 1417w	2232,00 1574w	2304,80 1732w
SPL..V 84/35	€	1467,90 590w	1564,10 708w	1654,60 826w	1739,80 944w	1832,80 1062w	1926,20 1180w	2110,50 1416w	2288,50 1652w	2475,20 1888w	2550,10 2124w	2610,20 2360w	2695,40 2596w
SPL..V 84/70	€	1543,60 652w	1644,50 782w	1739,80 912w	1829,50 1042w	1927,20 1173w	2025,40 1303w	2219,10 1564w	2406,40 1824w	2602,60 2085w	2681,50 2345w	2744,70 2606w	2834,10 2867w

es.: SPLOV 49/28-180, EG ø1/2"

lunghezze ogni 10 cm, valori e prezzi per interpolazione